

Памятка по профилактике падения детей из окон многоквартирных домов

УМВД России по Омской области

ПРЕДУПРЕЖДАЕТ

На территории региона с наступлением жары появились сообщения о выпавших из окна детях.

Одна из причин – отсутствие контроля за поведением детей со стороны взрослых лиц.

Дети, начинающие ходить, постоянно подвергаются риску упасть с окон, дети постарше могут свалиться с крыши.

Родители помните, что окна, балконы могут представлять угрозу для вашего ребенка. Многие родители по своей беспечности приучают ребенка сидеть на подоконнике или на ограждении балкона, разглядывая улицу. Умиляются, когда малыш сам пытается открывать окна или двери, в том числе на балкон. При этом родители редко осознают, что указанные действия ребенок повторит, стоит ему остаться одному в комнате.

Если у вас подрастает малыш или к вам пришли гости с маленьким ребенком, есть несколько простых советов, чтобы предотвратить беду.

1. Отодвиньте всю мебель, включая кровати, подальше от окон.
2. Заприте все окна, которыми не пользуетесь, снимите ручку с окна.
3. Окно не должно открываться больше чем на 10 см. Для этой цели поставьте ограничители. Открывайте пластиковые окна только в режиме проветривания.
4. Открывайте фрамуги и форточки.
5. Установите на окнах металлические решетки с расстоянием между прутьями не более 10 см. Они достаточно прочные и выдерживают давление до 250кг.
6. Никогда ни на минуту не оставляйте ребенка без присмотра в комнате, где открыто окно.
7. Не приучайте ребенка к сидению на подоконнике и балконе, это небезопасная зона для него.

В настоящее время в продаже имеются:

- Оконные ручки с ключами, которые можно фиксировать с помощью ключа в режиме проветривания.
- Врезные замки с ключом на окна, которые не мешают режиму проветривания, зато препятствуют полному открыванию окна.
- Автоматические блокировщики: препятствуют открыванию окна более 50мм, включаются и отключаются с помощью кнопки.
- Завертки, которые устанавливаются в недоступном для ребенка месте и препятствуют открыванию створки окна.

БЕРЕГИТЕ СВОИХ ДЕТЕЙ!

ПАМЯТКА родителям и детям

Лето – это время каникул для наших детей, которое всегда наполнено интересными делами, походами, экскурсиям, увлекательным отдыхом.

Вместе с тем, лето – ответственное время для родителей, педагогов, воспитателей, вожатых и самих детей.

С наступлением лета многие ребята выезжают на отдых в детские лагеря, базы отдыха или увлекательные экскурсии, туристические походы, а также отправляются в лес на отдых или занимаются сбором грибов и ягод совместно с родственниками.

В отдельных случаях, несмотря на то, что за ними осуществляется контроль со стороны должностных лиц или родственников, при нахождении в лесу, дети и взрослые теряют бдительность и осторожность, в результате чего теряют ориентацию и могут заблудиться.

ВНИМАНИЕ РОДИТЕЛИ! ВНИМАНИЕ ДЕТИ!

Постарайтесь объяснить детям, как следует вести себя в указанных ситуациях.

Перед поездкой проведите доверительную беседу с ребенком, постарайтесь выяснить его намерения по проведению отдыха, напомните общие правила безопасности, разъяснив ребенку номера экстренных служб, готовых прийти ему на помощь.

Договоритесь с ребенком о частоте телефонных звонков, о сообщении в разговоре «кодового слова», которое будет означать, что ребенку нужна Ваша помощь.

Заранее узнайте номера телефонов руководителя группы, воспитателя, директора летнего лагеря, друзей ребенка и других несовершеннолетних, которые будут отдыхать вместе с Вашим ребенком.

Нельзя покидать территорию летнего лагеря без сопровождения воспитателя, руководителя группы – строго соблюдай все требования личной и пожарной безопасности, которые предъявляют воспитатели, **ПОМНИ**, что их несоблюдение ставит под угрозу жизнь других детей.

Если ты пошел в туристический поход, внимательно слушай руководителя, не отвлекайся, не играй во время передвижения по местности, иначе можешь потеряться. Во время стоянок не отходи дальше, чем разрешил руководитель, не играй в прятки в лесу, ты можешь потеряться или получить телесные повреждения.

Направляясь в лес необходимо помнить о правилах безопасного поведения. Увлечшись прогулкой, можно легко заблудиться. Предупредите родных, куда идете и когда планируете вернуться. Прежде чем отправиться в лес, на рыбалку или охоту послушайте прогноз погоды. И если погодные условия неблагоприятны для похода, то не стоит

рисковать, лучше отложите мероприятие на другой день. Зарядите сотовый телефон, можно взять запасную батарею.

Если вы плохо знаете местность, то нелишними окажутся карта местности с компасом. Оцените свои физические возможности и состояние здоровья (людям в возрасте следует воздержаться от дальних прогулок и, тем более, в одиночку).

Одевайтесь ярко – в камуфляже вас могут не найти, предпочтительнее рыжие, красные, желтые, белые куртки, хорошо наклеить светоотражающие полосы или рисунки. Одежда должна закрывать как можно больше участков вашего тела. Это убережет вас от порезов, царапин и от укусов насекомых.

Собираясь в лес за ягодами, грибами или в туристический поход не забудьте взять с собой нож, спички, медикаменты.

Если потерялся ваш родственник, сразу же вызывайте спасателей. Нередко самостоятельные поиски приводят к потере следов, по которым можно было отыскать человека.

Если вы пытаетесь, например, докричаться или сигналите из автомашины, ждите его на одном месте достаточно долго.

Иногда найденные люди рассказывают, что шли на сигнал, но, выйдя, обнаруживали, что машина только что уехала, не прождав их и пятнадцати минут. А ведь выбежать из леса быстро довольно затруднительно.

Если вы все же заблудились – постарайтесь не паниковать. Спокойно оглядитесь, оцените ситуацию и, в первую очередь, определитесь со сторонами света.

В этом Вам помогут следующие наблюдения:

- мох на деревьях растет с северной стороны;
- муравейники всегда располагаются с южной стороны дерева;
- если Вы обнаружите на дереве дупло дятла, оно обязательно будет находиться на южной стороне;
- обратите внимание на лесные ягоды (землянику, клубнику): с южной стороны они красные, с северной - зеленоватые.

В солнечную погоду очень легко сориентироваться по солнцу: в 14 часов солнце находится на юге. Тени от деревьев при этом "смотрят" на север.

Ночью не заблудиться в лесу вам поможет Полярная звезда: она всегда находится на севере.

Берегите голос, и очень внимательно слушайте: заблудившихся часто спасает именно слух. Услышав вдалеке шум проезжающих автомобилей или голоса других людей, идите в том направлении, откуда доносятся звуки.

Нельзя кушать дикорастущие ягоды, грибы, иные растения:

ПАМЯТКА

КАК НЕ СТАТЬ ЖЕРТВОЙ ПРЕСТУПЛЕНИЯ

1. Подходя к подъезду дома или выходя из квартиры в коридор, убедитесь, что там нет посторонних, подозрительных лиц. Увидев незнакомца, задержись, пропустите его вперед.
2. По возможности старайтесь входить в подъезды, особенно в вечернее время, с кем-либо из знакомых или соседей. Преступники нападают, как правило, на одиночек.
3. Никогда не входите в лифт с незнакомыми мужчинами, особенно много преступлений совершается именно там.
4. Не теряйтесь, если, находясь одни в квартире, услышите, что кто-то пытается открыть входную дверь, громко спросите: «Кто там?». Если дверь продолжают открывать, вызовите полицию по телефону «02» и назовите свой точный адрес. Если нет телефона, то необходимо выйти на балкон и звать на помощь соседей или проходящих мимо людей.
5. Уходя из дома, не забывайте закрывать балкон, форточки и окна, особенно, если проживаете на первом и последнем этажах.
6. Не разговаривайте на улице с пьяными, даже знакомыми людьми, так как поведение пьяного человека сильно изменяется, его поступки могут быть непредсказуемыми и жестокими.
7. Не оставляйте в двери записок – это привлекает внимание посторонних.
8. Не оставляйте ключи под ковриком, в почтовом ящике и других «укромных» местах. В случае потери или пропажи ключей важно немедленно сообщить об этом родителям и заменить дверные замки.
9. Не приглашайте в дом малознакомых ребят и девушек ни под каким предлогом. Не хвастайтесь перед окружающими о том, что есть в вашей квартире (дорогостоящие предметы, аудио-видеоаппаратура, компьютер, золотые изделия и т.д.).
10. Необходимо знакомить родителей со своими друзьями, уведомлять их о маршрутах прогулок с ними.
11. Не садитесь в машину к незнакомым и малознакомым людям.
12. Не принимайте навязчивых приглашений в гости.
13. Если неизвестные лица приглашают послушать музыку, сниматься в кино, посмотреть видеофильм, поиграть или показать собаку, другое животное (любой предлог) – не соглашайтесь, прежде обязательно посоветуйтесь с родителями или любым другим взрослым, которого Вы хорошо знаете.
14. Если чувствуете, что Вас преследуют, то зайдите в ближайший магазин, другое людное место или попросите взрослого прохожего проводить до дома.
15. Не носите с собой большие суммы денег, а если такие деньги оказались в кармане – не говорите об этом.
16. Если у Вас с собой имеется сотовый телефон, не держите его на видном месте (на шее, на поясе и других легкодоступных местах), не доставайте его без

5

надобности (для прослушивания музыки, и т.д.), не показывайте окружающим, не хвастайтесь им перед сверстниками.

17. Зачастую преступники используют Вашу доверчивость и просят воспользоваться вашим телефоном.

Если Вы стали жертвой преступления, то для его раскрытия

НЕОБХОДИМО:

1. Как можно более точно запомнить приметы преступника: возраст, рост, телосложение, внешность, национальность, одежду, особые приметы, а так же точное время и место совершения преступления.

2. Не преследовать грабителя, так как теряется время для раскрытия сотрудниками ОВД преступления по «горячим следам».

3. Позвонить в полицию по телефону «02» (звонок бесплатный), или с мобильного телефона: для абонентов МТС «102», для абонентов ТЕЛЕ-2 «02*», сообщив о совершении преступления с подробным описанием примет преступника, похищенного имущества и указанием улиц (направления) куда побежал преступник. Далее следовать указанием дежурного оператора УМВД.

4. По возможности установить свидетелей, для воссоздания более полной картины преступления и примет преступника.

ПОМНИТЕ!

От быстрых и правильных действий с Вашей стороны зависит своевременное задержание грабителя и раскрытие преступления.

Кроме того, для того, чтобы преступник не смог воспользоваться Вашим телефоном, Вы можете связаться с Вашим оператором сотовой связи и, сообщив 15-значный код IMEI Вашего телефона, попросить заблокировать.

Указанный код Вы можете узнать, набрав на Вашем телефоне комбинацию знаков * # 06 #. Телефон останется заблокированным даже в случае замены в нем СИМ-карты.

ЕСЛИ НА ВАС НАПАЛИ:

1. Ведите себя спокойно, чтобы избежать тяжелых физических травм.

2. Если на Вас напали в подъезде, поднимите шум. Кричите «Пожар», чтобы привлечь внимание соседей.

3. Постарайтесь выиграть время, предложите агрессору пройти в «более подходящее место».

4. Скажите ему о плохом самочувствии, беременности, венерическом или другом заразном заболевании.

5. Постарайтесь вызвать сострадание или симпатию.

6. Если мужчина вооружен, будьте осторожны, не нервничайте его и не оскорбляйте, чтобы не подвергать риску свою жизнь.

7. Сделайте вид, что выполняете его требования, и когда он расслабится, действуйте решительно.

8. Если вы чувствуете в себе силы сопротивляться, и обстоятельства Вам позволяют это сделать, используйте приемы самообороны.

Министерство внутренних дел Российской Федерации
Управление «К»
Безопасный Интернет – детям

Интернет – это безграничный мир информации, в котором есть как развлекательные и игровые порталы, так и полезные сведения для учебы и расширения кругозора. Однако полицейские вынуждены предупреждать об опасностях виртуального мира. Неправильное поведение в интернете может принести вред не только тебе, но также твоим родным и близким. Чтобы обезопасить себя, достаточно соблюдать правила, которые ты прочитаешь дальше. В них нет ничего трудного. Отнесись к ним внимательно – и поделись ссылкой на эту страницу со своими друзьями!

Защити себя и свой смартфон



С помощью каких устройств ты выходишь в интернет? Наверняка это смартфон, планшет, ноутбук, а может быть даже умные часы! Нам удобно находить информацию в сети через эти устройства потому, что они небольшие, удобные и стильные. Для защиты своих гаджетов от киберпреступников запомни три простых правила:

1) Используй сложные пароли

Регулярно меняй пароли и никому их не сообщай. Пароль должен содержать сочетание цифр, прописных и строчных букв, а также специальных символов, и тогда тебя никто не взломает.

2) Пользуйся антивирусами


Любому гаджету могут причинить ущерб вредоносные программы. Они могут скопировать, повредить или уничтожить важную информацию! Их называют «черви», «трояны», «шпионы», но суть одна – все это вирусы. Для защиты компьютера на нем устанавливаются специальные защитные программы. Используй только лицензионное программное обеспечение и не забывай регулярно устанавливать обновления.

3) Никому не передавай свои конфиденциальные данные

Это могут быть логины, пароли, данные банковских карт, свидетельство о рождении, паспортные данные и, конечно, личные фотографии. Такие «цифровые следы» тянутся за тобой всю жизнь, могут навредить на пути к достижению поставленной цели. Игнорируй в интернете подобные запросы. Важно запомнить правило: «Документы всегда хранятся в сейфе».

Не сообщай свой адрес или телефон незнакомым людям и никогда не выкладывай его в Интернете. Уж точно не надо никуда отправлять свои фотографии без разрешения родителей. Помни, что преступники могут использовать эту информацию против тебя или твоих родных.

Никогда не соглашайся прийти в гости к человеку, с которым ты познакомился в Интернете. Если назначается встреча, она должна проходить в людном месте и желательно с присутствием родителей. Помни, что под маской твоего ровесника может скрываться взрослый человек с преступными намерениями ☹



Грубияны и хулиганы в Интернете: как себя вести?

Существует такая категория интернет-вредителей – это граждане, имеющие преступные намерения в отношении тебя, или просто злые люди, выходящие сначала за грань воспитанности, а затем и за грань закона. Ты можешь столкнуться с такими людьми на самых разных сайтах и форумах, в комментариях твоих любимых приложений, таких как Instagram и Twitter.

Самый распространенный вид хулиганства в сети – это троллинг. Запомни простое правило: не надо кормить троллей! Если ты заметил, что кто-то в сети ведет себя таким образом, ты можешь легко победить его: не спорь, не пытайся что-то объяснить, а просто не обращай внимания. Ведь единственное, что нужно троллю – твоя реакция.



Но если тебя начинают атаковать – требовать фото, видео или персональные данные, против тебя организуется коллективное преследование, искажают твои фотографии – все это не безобидные шутки, это буллинг.

Обязательно сообщи взрослым (родителям, родственникам, учителям) и вместе примите решение об обращении в полицию. Храни подтверждения фактов нападений в сети и не переживай в тайне от родителей такие ситуации. Если для травли используют твои прошлые ошибки или неправильное поведение – гораздо проще сразу признаться в этом перед старшими, чем загонять проблему внутрь. **И никогда не принимай сам участие в травле кого-либо!**



Мошенники в сети

Помимо общения, интернет дает очень много возможностей: совершение покупок, платежи за различные услуги, просмотр видео, да ты и сам все знаешь 😊

Но в последние годы появились мошенники, которые могут выманить у тебя деньги, пользуясь твоей невнимательностью при работе в интернете.

Заведи себе несколько адресов электронной почты. Лучше всего иметь по крайней мере два. Личный адрес должен использоваться только для личных писем от тех людей, которых ты знаешь, а «публичный» электронный адрес используй для регистрации на форумах и в чатах, а также для подписки на почтовую рассылку и другие интернет-услуги.

Имей в виду, что игровое мошенничество – также очень развитый бизнес. Такие вещи, как купленный танк, игровое оружие, скин для героя в стратегии представляют собой ценность, которую можно украсть и потом перепродать за большие деньги.

Запомни – родители должны быть в курсе всех твоих действий в сети, связанных с онлайн-платежами. Они смогут быстро отменить ошибочный или неправильный платеж или обратиться в полицию в случае мошенничества.


Конечно же, никогда и ни при каких обстоятельствах не сообщай никому цифры на пластиковых картах, твоих или родительских.



Ура! Теперь, когда ты знаешь правила поведения и защиты в интернете, попробуй решить такую задачу:

Ученик 7 класса увлекается собиранием специальных карт для ролевых игр. Он очень хочет заполучить в свою колоду карту с особым магическим заклинанием, однако ему никак не удается ее купить. Поэтому подросток решает найти через интернет человека, который бы согласился обменять такую карту на какую-нибудь из карт школьника. После длительных поисков такого человека удалось найти. Алексей (23 года) согласился поменяться. Алексей предлагает встретиться сегодня в 21:00 около клуба, где проходят турниры по карточным ролевым играм.

Стоит ли школьнику согласиться на встречу? Доверяете ли вы Алексею? Какие могут быть последствия встречи? Какими способами ученик мог бы себя обезопасить?



**Молодец! Теперь ты прошел курс и к Интернету готов!
Но не забывай: будь бдителен в сети точно так же,
как и в реальной жизни.**


Памятка «Как не стать жертвой мошенничества в сети Интернет»

Ситуация 1

Вы получили электронное сообщение о том, что вы выиграли телефон и вас просят перевести деньги для получения приза?

НИКОГДА не отправляйте деньги незнакомым лицам на их электронные счета.

Помните, что вероятность выиграть приз, не приняв участия в розыгрыше стремится к нулю, а вероятность возврата денег, перечисленных на анонимный электронный кошелек злоумышленников, и того меньше.




Ситуация 2

Вы решили купить в интернет-магазине новый мобильный телефон, но утюжок или фотоаппарат по суперпривлекательной цене, но магазин просит перечислить предоплату?

НИКОГДА не перечисляйте деньги на электронные кошельки и счета мобильных телефонов.

Помните о том, что интернет-магазин не может принимать оплату за покупку в такой форме. Если вас просят оплатить товар с использованием терминалов экспресс-оплаты или перевести деньги на электронный кошелек, вероятность того, что вы столкнетесь с мошенниками крайне высока.




Ситуация 3

Вы получили смс-сообщение о том, что ваша банковская карта заблокирована?

НИКОГДА не отправляйте никаких денежных средств по координатам, указанным в сообщении, не перезванивайте на номер, с которого оно пришло, и не отправляйте ответных смс.

Самым правильным решением в данной ситуации будет позвонить в банк, выиспешивший и обслуживающий вашу карту. Телефон банка вы найдете на обороте вашей карты.




Ситуация 4

На электронной доске объявлений или в социальной сети вы нашли товар, который так долго искали, и стоит он намного дешевле чем в других местах?

НИКОГДА не перечисляйте деньги на электронные кошельки, не убедившись в благонадежности контрагента.

Внимательно посмотрите его рейтинг на доске объявлений, почитайте отзывы друзей покупателей, поищите информацию о нем в сети Интернет. Подумайте над тем, почему товар продается так дешево, узнайте какие гарантии может предоставить продавец.



Ситуация 5




Вы получили СМС или ММС сообщение со ссылкой на скачивание открытки, музыки, картинки или программы?

НИКОГДА не переходите по ссылке, указанной в сообщении.

Помните, что перейдя по ссылке вы можете сами того не подозревая, получить на телефон вирус или оформить подписку на платные услуги.

Даже если сообщение пришло от знакомого вам человека, убедитесь в том, что именно он является отправителем.

Ситуация 6



Общаетесь в интернете и имете аккаунты в соцсетях?


НИКОГДА не размещайте в открытом доступе и не передавайте информацию личного характера, которая может быть использована во вред.

Общение в сети в значительной мере обезличено, и за фотографией профиля может скрываться кто угодно. Помните о том, что видео и аудиотрансляции, равно как и логи вашей сетевой переноски, могут быть сохранены злоумышленниками и впоследствии использованы в противоправных целях.


Памятка омской полиции ребѣнку:

ЧТО НУЖНО ЗНАТЬ О БЕЗОПАСНОСТИ

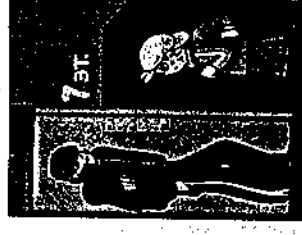
1. Выучи свою фамилию, имя и отчество. Запомни номера телефонов родителей и домашний адрес.





2. Не открывай незнакомым людям дверь, кем бы они не представлялись: сотрудниками коммунальных служб, соседями, знакомыми родителей.



3. Не входи в подъезд или лифт с незнакомыми людьми.



4. Не принимай от незнакомых людей сладости или подарки, не соглашайся пойти куда-нибудь с ними. Если ты видишь, как незнакомец уводит твоего друга, позови на помощь взрослых.




Памятка омской полиции ребѣнку:

ЧТО НУЖНО ЗНАТЬ ОБЕЗОПАСНОСТИ



1. Если незнакомый человек в автомобиле спрашивает тебя, как куда-нибудь доехать, — не подходи близко и не соглашайся показать дорогу, даже если тебе по пути.

2. Если на улице тебе угрожают или применяют насилие, постарайся привлечь внимание окружающих, вырваться и убежать.




3. Не играй на улице с наступлением темноты.

4. В любой опасной ситуации обращайся за помощью к сотруднику полиции. Полицейский всегда придет на помощь.



SOS



Памятка омской полиции подростку:

ТО НУЖНО ЗНАТЬ О БЕЗОПАСНОСТИ

Уходя из дома, сообщай родителям, куда направляешься и во сколько вернешься. Избегай случайных знакомств.

Помни, что стройки, заброшенные здания, крыши – не место для прогулок, а окна, пожарные лестницы, перила мостов – не допустимы для селфи.

Такое хобби может стоить жизни.

Никогда не садись в машину к незнакомым людям.

Увидев впереди подозрительную группу людей, лучше перейди на другую сторону улицы или измени маршрут.

Если ты чувствуешь, что за тобой кто-то идет, следуй в многолюдное место. Входи в лифт, только убедившись, что на площадке нет постороннего, который зайдёт за тобой.

Помни: уголовная ответственность наступает с 14 л

Прозвони по телефону
102, если ты в опасности!

Понедельник

Выучи ФАМИЛИЮ, ИМЯ
и ОТЧЕСТВО.
Телефоны родителей
и точный адрес.

Вторник

Придумай с родителями
КОДОВОЕ СЛОВО
На случай опасности
или встречи с
незнакомцем.

В экстренном
случае звони 102.
Полицейский
всегда придёт
на помощь!

Четверг

Не разговаривай
с незнакомцами
на улице
и не открывай
им дверь!

Будь внимателен
по дороге в школу
и домой!
Выбирай знакомый
тебе путь.



Без- ШКОЛА опасности

Всегда рассказывай
о своих друзьях
родителям и
соседям!

Всегда рассказывай
о своих друзьях
родителям и
соседям!

ПОМНИ!

Никогда не рассказывай
каждому встречному
свое имя и фамилию,
адрес, номер телефона,
адрес школы, адрес дома,
адрес родителей.
Даже если тебе
скажут, что это
важно и нужно.
Обязательно расскажи
родителям и соседу!

ДОМ

- 1. ШКОЛА
- 2. ДОМ
- 3. ПУТЬ
- 4. ДОМ
- 5. ШКОЛА
- 6. ДОМ
- 7. ПУТЬ
- 8. ДОМ



Всегда рассказывай
о своих друзьях
родителям и
соседям!

Всегда рассказывай
о своих друзьях
родителям и
соседям!

Всегда рассказывай
о своих друзьях
родителям и
соседям!

Выучи наизусть свою фамилию, имя и отчество, домашний адрес (включая страну и город), номера телефонов для связи с родителями, родственниками и соседями.
Придумайте вместе с родителями семейный пароль - секретное кодовое слово, которое будете использовать для распознавания друзей и для обозначения опасности. Если посторонний человек обращается к тебе, говори, что он друг твоих родителей, - спроси у него СЕМЕЙНЫЙ ПАРОЛЬ.
Возьми за правило - всегда ставить родных в известность, куда ты идешь, оставлять телефон для связи, сообщать о прибытии к месту назначения, и не задерживаться до темноты.

- Если посторонний человек предлагает проводить или подвезти тебя до дома, дарит конфету, подарок и т.д. - не соглашайся ни на какие предложения! Обратись к другим взрослым или полицейским на улице, иди в людное место, а в случае опасности громко кричи - «НЕТ! ЭТО НЕ МОЯ МАМА (ПАПА)!».
 - Не трогай никакие предметы, найденные на улице, даже если это игрушки или телефон, - сообщи о находке в полицию.
 - Составь и пройди с родителями самый безопасный путь «ДОМ - ШКОЛА» и запомни его. Не заходи по дороге из школы в заброшенные дома, пустынные аллеи и парки, лучше возвращайся вместе с друзьями.
 - Найди вместе с родителями и запомни свой ОСТРОВК БЕЗОПАСНОСТИ - самое надежное место по дороге «дом-школа», где ты можешь остановиться, если вдруг почувствуешь опасность.
- Помни! Полицейский всегда придёт на помощь и уберезит тебя от неприятностей.**

СМОТРИТЕ НА НАШЕ ВИДЕО




СКАЧАЙТЕ



СЕЛФИ

за рулем — может
сделать твою дорогу
гораздo короче!

Место для твоего
**БЕЗОПАСНОГО
СЕЛФИ**



делай
безопасные
СЕЛФИ

Крутое СЕЛФИ

может стоить тебе **ЖИЗНИ**



СЕЛФИ

на трассе — можешь
не успеть выжить!



<http://mvd.ru/apps>

МВД России
119049, г. Москва, ул. Житная, 16
Телефон: (495) 667-02-00
Интернет-сайт: mvd.ru
Общероссийский совет
при МВД России
117342, г. Москва, а/я 35
Телефон: 8 800 250 85 02
Интернет-сайт: os.mvd.ru



СЕЛФИ

на железнодорожной
станции — высока
вероятность
аварии на дороге
железнодорожной!



СЕЛФИ

с башки, обрывает!

2) Если ты находишься
случайно вблизи
зданий из промышленных
предприятий, то
не забывай
о высоте башки!



СЕЛФИ

под линиями электропередачи.
Не стоит
напрягаться!

Иногда в целях безопасности
не рекомендуется делать
селфи на железнодорожных станциях,
вблизи железнодорожных путей,
вблизи железнодорожных
зданий и сооружений.

СЕЛФИ на воде
трудно удержать
равновесие!



СЕЛФИ

на крыше здания
(высоко падать!)



Делать селфи в
близости линий
электропередачи
опасно! Он
может
случайно
пройти под
линией электропередачи
или попасть под
натяжные
провода!



СЕЛФИ

с животными
не безопасно!



СЕЛФИ

на вагонах поездов
бьет ток!



СЕЛФИ

свернув с пути!
Советуй безопасность
другам!



ИНТЕРНЕТ – ЭТО БЕЗГРАНИЧНЫЙ

МИР ИНФОРМАЦИИ. ЗДЕСЬ ТЫ

НАЙДЕШЬ МНОГО ИНТЕРЕСНОГО И ПОЛЕЗНОГО ДЛЯ УЧЕБЫ. В ИНТЕРНЕТЕ МОЖНО ОБЩАТЬСЯ СО ЗНАКОМЫМИ И ДАЖЕ ЗАВОДИТЬ ДРУЗЕЙ.

НО КРОМЕ ХОРОШЕГО, В ВИРТУАЛЬНОМ МИРЕ ЕСТЬ И ПЛОХОЕ. НЕПРАВИЛЬНОЕ ПОВЕДЕНИЕ В ИНТЕРНЕТЕ МОЖЕТ ПРИНЕСТИ ВРЕД НЕ ТОЛЬКО ТЕБЕ, НО ТАКЖЕ ТВОИМ РОДНЫМ

И БЛИЗКИМ.

ЧТОБЫ БЕЗОПАСИТЬ СЕБЯ В ИНТЕРНЕТЕ, ДОСТАТОЧНО СОБЛЮДАТЬ ПРАВИЛА, КОТОРЫЕ СОДЕРЖАТСЯ В ЭТОЙ ПАМЯТКЕ. В ЭТИХ ПРАВИЛАХ НЕТ НИЧЕГО ТРУДНОГО, ОТНЕСИСЬ К НИМ ВНИМАТЕЛЬНО – И РАССКАЖИ О НИХ СВОИМ ДРУЗЬЯМ!

ТЕСТ НА ЗНАНИЕ ПРАВИЛ ПОВЕДЕНИЯ В ИНТЕРНЕТЕ

- 1) Новый друг, в чьих данных указан тот же возраст, что и у тебя, предлагает тебе обменяться фотографиями.
 А Попрошу его фото, и потом отправлю свое.
 В Посоветуюсь с родителями.

ПОСЧИТАЙ, СКОЛЬКО ПОЛУЧИЛОСЬ ОТВЕТОВ «А» И СКОЛЬКО «В».


- 4 «А»
Тебе еще многому надо научиться.
- 3 «А» и 1 «В»
Внимательно прочитай эту памятку.
- 2 «А» и 2 «В»
Неплохо, но ты защищен лишь наполовину.
- 1 «А» и 3 «В»
Ты почти справился, но есть слабые места.
- 4 «В»
Молодец! К Интернету готов!



Министерство внутренних дел Российской Федерации
Управление «К»

БЕЗОПАСНЫЙ ИНТЕРНЕТ – ДЕТЯМ!

Полезные советы для тебя и твоих друзей



ОСТОРОЖНО!

ВИРУСЫ И ДРУГИЕ

ВРЕДНОСНЫЕ ПРОГРАММЫ

В Интернет ты заходишь через компьютер. Это может быть школьный или библиотечный компьютер, твой личный или тот, которым пользуется вся семья.

Поблизу компьютеру могут повредить вирусы, их еще иногда называют вредоносными программами. Они могут уничтожить важную информацию или украсть деньги через Интернет.

- Для защиты компьютера на нём установлены специальные защитные программы и фильтры. Не меняй ничего в их настройках.
- Не сохраняй подозрительные файлы и не открывай их.
- Если антивирусная защита компьютера не рекомендует, не заходи на сайт, который считается «подозрительным».
- Никому не сообщай свой логин с паролем и не выкладывай их в Интернете – относись к ним так же бережно, как к ключам от квартиры.

ВИРТУАЛЬНЫЕ МОШЕННИКИ И ДРУГИЕ ПРЕСТУПНИКИ ИНТЕРНЕТА

Ты знаешь, что вне дома и школы есть вероятность столкнуться с людьми, которые могут причинить тебе вред или ограбить? В Интернете также есть злоумышленники – ты должен помнить об этом и вести себя так же осторожно, как и на улице или в незнакомых местах.

- Не сообщай свой адрес или телефон незнакомым людям и никогда не выкладывай в Интернете. Никогда не высылай свои фотографии без родительского разрешения. Понимай, что преступники могут использовать эту информацию против тебя или твоих родных.
- Если ты хочешь поучаствовать в каком-нибудь конкурсе, где нужно указывать свои данные, посоветуйся с родителями.
- Никогда не соглашайся прийти в гости и чествованию, с которым ты познакомился в Интернете.
- Если назначает-ся встреча, она должна проходить в людном месте и желательно с присутствием родителей. Понимай, что под маской твоего ровесника может скрываться взрослый человек с преступными намерениями.



стрелка – провокатор

- Понимай, ты не виноват, если получил оскорбительное сообщение. Не нужно реагировать на грубые люди – просто прекрати общение.
- Если тебя угрожают по Интернету, не стесняйся сообщить об этом родителям. Понимай, что цель угроз – испугать тебя и обидеть. Но подобные люди боятся ответственности.
- Коллективное преследование – это крайнее проявление жестокости. Жертву забрасывают оскорблениями и угрозами, его фотографии искажают и все данные публикуют. Никогда не участвуй в травле и не общайся с людьми, которые обижают других.
- Всегда советуясь с родителями во всех указанных случаях.



Что делать, если пропал человек

Порядок действий:

1

Обратиться в бюро регистрации несчастных случаев территориального УВД. Проверить факт возможной госпитализации пропавшего человека через службу «03»

?
? ?
Если в этих инстанциях нет информации о пропавшем, то:

2

Обратиться в ваш местный отдел внутренних дел или службу «02»



Дежурный обязан незамедлительно принять заявление об исчезновении человека, независимо от продолжительности его отсутствия и места предполагаемого исчезновения



Заявление может подать любой человек: родственник, друг, знакомый

При личном обращении в ОВД нужно:



Предоставить документы, удостоверяющие вашу личность, и документы, содержащие сведения о пропавшем человеке;



Указать приметы пропавшего;



Предоставить сведения о зубном аппарате (отсутствие зубов, наличие вставных зубов, съемных протезов), наличие тех или иных хронических заболеваний;



Указать приметы одежды и вещей, которые находились у пропавшего;



Желательно располагать информацией о круге общения пропавшего, характере взаимоотношений, о наличии конфликтных ситуаций, долговых обязательствах, фактах невозвращения денежных средств, распоряжении недвижимостью, введущихся споров по установлению права собственности и т.п.

Рекомендации полиции:



- Обращайте внимание на то, в какой одежде вышли из дома ваши родные и близкие, а особенно несовершеннолетние дети и люди престарелого возраста
- Интересуйтесь кругом знакомых своих близких, их местом жительства, телефонами. Постоянно обучайте детей поведению в нестандартных ситуациях. Запрещайте встречаться с незнакомыми людьми
- Желательно располагать данными о наличии и движении денежных средств ваших близких
- Храните четкие и свежие фотографии всех членов семьи и близких родственников
- При наличии драгоценностей и дорогих вещей, которыми постоянно пользуются ваши близкие, желательно дома иметь их фотоснимки и хранить документы на номерные вещи
- Если среди ваших родственников есть люди, страдающие потерей памяти или ориентации на местности, им рекомендуется иметь при себе записки с личными данными (ФИО и адрес проживания). Такие записки можно также пришивать к предметам одежды
- Вы можете обратиться с письменным заявлением в паспортно-визовую службу органа внутренних дел по месту жительства и встать на дактилоскопический учет. Копию дактокарты можно хранить в семейных документах

3

После первичной проверки материалы передаются в прокуратуру, которая принимает решение о возбуждении дела