



Улыбнитесь друг другу!

---





## Девиз урока.

---

- Каждая проблема имеет решение.  
Единственная трудность его найти.

# ЗАДАНИЕ

Работая в парах, разделите данные слова на группы, выделив общий признак, и запишите их в столбики.

---

Река, речка, речушка, о реке,  
речной, реченька, речь, за  
рекой, у реки.



Тема урока:

---

Суффикс и его  
роль в слове



## Цель урока:

---

Научиться находить суффикс в слове, определять его значение и роль в слове.



# Задачи урока:

---

- вспомнить, что такое суффикс.
- Составить алгоритм нахождения суффикса.
- Узнать, какие смысловые значения имеют суффиксы.



# СУФФИКС

---

- Суффикс – изменяемая часть слова, которая стоит после корня и служит для образования новых слов.




Жил-был Великан.  
У Великана был не дом, а ...  
У него был не нос, а ...  
не глаза, а ...  
не руки, а ...  
не ноги, а ...  
А рядом жил гномик. У него  
был маленький ...  
У него был не нос, а ...  
не глаза, а ...  
не руки, а ...  
не ноги, а ...  
Великан был громадный, а  
Гномик малюсенький. Но они  
весело жили и крепко дружили.



# Алгоритм нахождения суффикса в слове.

1. Прочитай слово? Объясни его значение.
2. Измени форму слова.
3. Найди и обозначь окончание.
4. Обозначь основу слова.
5. Подбери однокоренные слова.
6. Найди и обозначь корень.
7. Определи, какая часть слова добавилась между корнем и окончанием.
8. Выдели ее значком







## Цель урока:

---

Научиться находить суффикс в слове,  
определять его значение и роль в  
слове.



## Задачи урока:

---

- вспомнить, что такое суффикс.
- Составить алгоритм нахождения суффикса.
- Узнать, какие смысловые значения имеют суффиксы.

# Алгоритм нахождения суффикса в слове.






1. Прочитай слово? Объясни его значение.
2. Измени форму слова.
3. Найди и обозначь окончание.
4. Обозначь основу слова.
5. Подбери однокоренные слова.
6. Найди и обозначь корень.
7. Определи, какая часть слова добавилась между корнем и окончанием.
8. Выдели ее значком

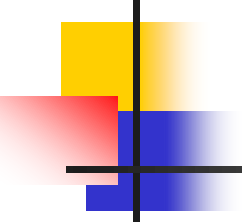


# ЗНАЧЕНИЯ СУФФИКСОВ

- Придают уменьшительно-ласкательное значение слову.
- Придают преувеличительную окраску слову.
- Обозначают принадлежность к определенной профессии.
- Дают оценку деятельности человека.

## ЛИСТ САМООЦЕНКИ ДЕЯТЕЛЬНОСТИ УЧАЩЕГОСЯ НА УРОКЕ.

Критерии самооценки	Самооценка
Я знаю, что такое суффикс.	
Я знаю алгоритм нахождения суффикса в слове.	
Я умею применять алгоритм для нахождения суффикса в слове.	
Я узнал, какие значения имеют суффиксы.	
Моя активность на уроке.	
За работу на уроке я ставлю себе отметку	



---

**Благодарю  
за работу на  
уроке!**